

SUNNY BLASTER EMI PISTOLE NA VODNÍ GELOVÉ KULIČKY




Uživatelský manuál


Před prvním použitím, si prosím, pečlivě přečtěte uvedený manuál. Manuál si ponechte pro pozdější referenci. Uvedené obrázky a ilustrace jsou pouze orientační. Pistole a jejich příslušenství se mohou lišit model od modelu zakoupené pistole.

Popis vkládání kuliček do zásobníku


Naplňte zásobník podle obrázku.



Ve směru šipky vložte zásobník s kuličkami.



Instalace baterií. Postupujte podle šipek.



Kuličky/náboje

Vhodná velikost gelových kuliček: 7-8 mm (cca 3-4 h bobtnání). Po nějaké době se kuličky zase opět zmenší. Pokud nebudou kuličky velké podle požadované velikosti, hrozí riziko, že zařízení nebude fungovat správně.

Vyberte vhodnou nádobu (viz níže), vložte do ní kuličky a přilijte vodu. Kvalitu kuliček lze ovlivnit také kvalitou vody. Lze použít i minerální vodu, čistá voda má však lepší účinek. Odpařování vody z nádoby také ovlivní také velikost kuliček.



Vhodná odpovídající nádoba k nabobtnání dehydratovaných kuliček:

Balíček o množství cca 10000 kuliček (40 g)

cca 1000 kuliček	cca 2000 kuliček	cca 10000 kuliček
nádoba: hrnek	nádoba: odměrná nádoba	nádoba: kbelík
cca 600 ml vody	cca 900 ml vody	cca 10 l vody
10/1 kuliček	10/2 kuliček	cca 40 g kuliček
3-5 g kuliček	6-8 g kuliček	

Poznámka: kuličky se prodávají ve třech různých tvrdostech (měkké, středně tvrdé a tvrdé). Kuličky a další příslušenství (kbelíky, ochranné masky, terče, zásobníky atd.) lze zakoupit na našem e-shopu (www.sunnysoft.cz).



Stiskněte tlačítko a zapněte displej. Stiskněte spoušť a vystřelte.

Baterie



Baterii nabijte přiloženým USB kabelem. Během nabíjení LED svítí červeně, po nabití LED svítí zeleně.

Upozornění

K nabití 7.4 V baterie použijte pouze přiložený USB nabíjecí kabel. Před nabitím se ujistěte, že kabel není nikde poškozen nebo přehnut. Pokud ano, přestaňte ihned baterii nabíjet. Pokud bude baterie poškozena, také opět přestaňte baterii nabíjet. Zařízení ani baterii nerozebírejte ani s ní nikterak nevhodně nemanipulujte. V případě potřeby, kontaktujte servisní pracoviště.

Varování a upozornění

1. Při manipulaci s pistolí a během hry vždy noste ochranné brýle. Jinak hrozí riziko zasažení očí. Nikdy nestřílejte na osoby, které si to nepřejí nebo nemají nasazené ochranné brýle. Zařízení může být do určité vzdálenosti nebezpečné (až do cca 100 stop, cca 30 m).
2. Nikdy nemiřte pistolí na oči a obličej lidí nebo zvířat. Nestřílejte na osoby nebo zvířata na krátkou vzdálenost. Nestřílejte na předměty, které by se mohly snadno nárazem rozbít. Zařízení nepoužívejte déle, jak 1 h. Poté nechte zařízení alespoň po dobu 30 min vychladnout.

3. Zařízení smí používat děti starší 8-14 let (závisí model od modelu dané pistole). Pokud budou zařízení používat děti mladšího věku, je vždy nutné, aby byly pod dozorem poučené dospělé osoby. Jinak hrozí riziko poranění osob nebo poškození zařízení.

4. Pistole je určena pouze pro soukromé účely. Nevystavujte zbraň na veřejnosti (parky, škola, nákupní střediska, hřiště, pláže atd.). Jinak hrozí riziko záměny pistole policií nebo veřejností za reálnou zbraň. Nikdy pistoli nepoužívejte ke střelbě z okna (domu nebo vozidla). Pistoli vzhledově neměňte ani s ní nikterak jinak nevhodně nemanipulujte.

5. Gelové kuličky skladujte mimo dosah dětí. Gelové kuličky nejezte. Nejsou určeny k jídlu. Kuličky obsahují zesíťované polyakryláty. V případě požití, ihned kontaktujte lékaře. Nepoužívejte zařízení v blízkosti uší. Kuličky nezanechávají po střelbě barevné skvrny na oblečení.

6. Skladujte zařízení i kuličky mimo dosah malých dětí. Zařízení obsahuje malé části, hrozí riziko vdechnutí nebo poranění.

7. Při skladování se ujistěte, že je zařízení vypnuto. Jinak hrozí riziko nekontrolovaného zapnutí a poranění osob. Pokud nebude zařízení dlouhodobě používat, vyjměte baterii. Chraňte baterii před ohněm.

8. Kuličky nezahřívejte ani nemrazte. Chraňte je před extrémními vysokými/nízkými teplotami. Použijte kuličky pro daný model. Kuličky nemíchejte. Chraňte kuličky a pistoli před přímými slunečními paprsky.

9. Pokud je některá z částí zařízení poškozena, ihned přestaňte zařízení používat.

10. Během používání nebo hry používejte/noste bezpečnostní ochranné pomůcky (oblečení s dlouhými rukávy nebo nohavicemi, ochranné brýle a jiné chrániče).

11. Baterii při nabíjení nenechávejte bez dozoru. Zařízení nerozebírejte ani s ním nikterak nevhodně nemanipulujte.

Obsah balení



Distributor

Sunnysoft s.r.o.
Kovanecká 2390/1a
190 00 Praha 9
Česká republika
www.sunnysoft.cz

SUNNY BLASTER EMI WASSER-GEL-PISTOLE




Handbuch


Bevor Sie das Gerät zum ersten Mal benutzen, lesen Sie bitte das Handbuch sorgfältig durch. Bewahren Sie das Handbuch zum späteren Nachschlagen auf. Die Bilder und Abbildungen dienen nur als Referenz. Pistolen und deren Zubehör können von Modell zu Modell der erworbenen Pistole variieren.

Beschreibung des Einsetzens von Kugeln in die Schale


Füllen Sie das Tablett wie abgebildet.



Setzen Sie den Wulstkorb in Pfeilrichtung ein.



Einbau der Batterie. Folgen Sie den Pfeilen.



Kugeln/Naben

Geeignete Größe der Gelkugeln: 7-8 mm (3-4 h Quellung). Nach einiger Zeit werden die Kugeln wieder schrumpfen. Wenn die Kugeln nicht die erforderliche Größe haben, besteht die Gefahr, dass das Gerät nicht richtig funktioniert.

Wählen Sie ein geeignetes Gefäß (siehe unten), geben Sie die Kugeln hinein und fügen Sie Wasser hinzu. Die Qualität der Kugeln kann auch durch die Qualität des Wassers beeinflusst werden. Es kann auch Mineralwasser verwendet werden, aber reines Wasser hat eine bessere Wirkung. Die Verdunstung des Wassers aus dem Behälter hat ebenfalls Einfluss auf die Größe der Perlen.



Passendes Gefäß zum Aufquellen der dehydrierten Perlen:

Packung mit ca. 10000 Perlen (40 g)

ca. 1000 Kugeln	ca. 2000 Kugeln	ca. 10000 Kugeln
Behälter: Becher	Behälter: Messbehälter	Behälter: Eimer
ca. 600 ml Wasser	ca. 900 ml Wasser	ca. 10 l Wasser
10/1 Murmeln	10/2 Murmeln	ca. 40 g Perlen
3-5 g Perlen	6-8 g Perlen	

Hinweis: Die Bälle werden in drei verschiedenen Härtegraden verkauft (weich, mittel und hart). Bälle und anderes Zubehör (Eimer, Masken, Zielscheiben, Tablets usw.) können in unserem E-Shop (www.sunnysoft.cz) erworben werden.



Drücken Sie die Taste, um das Display einzuschalten.

Drücken Sie den Abzug und schießen Sie.

Batterien



Laden Sie den Akku mit dem mitgelieferten USB-Kabel auf. Während des Ladevorgangs leuchtet die LED rot, nach dem Ladevorgang leuchtet die LED grün.

Hinweis

Verwenden Sie zum Laden des 7,4-V-Akkus nur das mitgelieferte USB-Ladekabel. Vergewissern Sie sich vor dem Laden, dass das Kabel nicht beschädigt oder geknickt ist. Wenn dies der Fall ist, unterbrechen Sie sofort den Ladevorgang des Akkus. Wenn der Akku beschädigt ist, hören Sie ebenfalls auf, den Akku zu laden. Nehmen Sie das Gerät oder den Akku nicht auseinander und nehmen Sie keine Manipulationen daran vor. Wenden Sie sich bei Bedarf an den Kundendienst.

Warnhinweise und Warnungen

1. tragen Sie beim Umgang mit der Waffe und während des Spiels immer eine Schutzbrille. Es besteht sonst die Gefahr von Augenkontakt. Schießen Sie niemals auf Personen, die dies nicht wünschen oder keine Schutzbrille tragen. Das Gerät kann bis zu einer gewissen Entfernung (bis zu etwa 30 m) gefährlich sein.
2. Richten Sie die Waffe niemals auf die Augen oder das Gesicht von Menschen oder Tieren. Schießen Sie nicht auf Menschen oder Tiere im Nahbereich. Schießen Sie nicht auf Gegenstände, die beim Aufprall leicht zerbrechen könnten. Benutzen Sie das Gerät nicht länger als 1 Stunde. Lassen Sie das Gerät danach mindestens 30 Minuten abkühlen.

3. Das Gerät darf von Kindern im Alter von 8-14 Jahren benutzt werden (abhängig vom Modell der Waffe). Wenn das Gerät von Kindern jüngeren Alters benutzt werden soll, müssen sie immer von einem unterwiesenen Erwachsenen beaufsichtigt werden. Andernfalls besteht die Gefahr von Verletzungen oder Beschädigungen des Geräts.

4. Die Pistole ist nur für den privaten Gebrauch bestimmt. Stellen Sie die Pistole nicht in der Öffentlichkeit aus (Parks, Schulen, Einkaufszentren, Spielplätze, Strände, usw.). Es besteht sonst die Gefahr, dass die Pistole von der Polizei oder der Öffentlichkeit mit einer echten Waffe verwechselt wird. Schießen Sie niemals mit einer Pistole aus einem Fenster (Haus oder Fahrzeug). Verändern Sie nicht das Aussehen der Pistole und gehen Sie nicht unsachgemäß mit ihr um.

5. bewahren Sie die Gekugeln außerhalb der Reichweite von Kindern auf. Essen Sie keine Gekugeln. Sie sind nicht zum Verzehr bestimmt. Die Kugeln enthalten vernetzte Polyacrylate. Im Falle des Verschluckens sofort einen Arzt aufsuchen. Verwenden Sie das Gerät nicht in der Nähe der Ohren. Die Kugeln hinterlassen nach dem Brennen keine farbigen Flecken auf der Kleidung.

6. halten Sie das Gerät und die Bälle außerhalb der Reichweite von kleinen Kindern. Das Gerät enthält Kleinteile und es besteht die Gefahr des Einatmens oder der Verletzung.

7. Achten Sie beim Lagern darauf, dass das Gerät ausgeschaltet ist. Andernfalls besteht die Gefahr des unkontrollierten Einschaltens und der Verletzung von Personen. Wenn das Gerät längere Zeit nicht benutzt wird, nehmen Sie die Batterie heraus. Schützen Sie die Batterie vor Feuer.

8. Erhitzen Sie die Kugeln nicht und lassen Sie sie nicht einfrieren. Schützen Sie sie vor extrem hohen/tiefen Temperaturen. Verwenden Sie die Kugeln für das Modell. Mischen Sie die Kugeln nicht. Schützen Sie die Kugeln und die Pistole vor direkter Sonneneinstrahlung.

9. Wenn ein Teil des Geräts beschädigt ist, stellen Sie die Verwendung des Geräts sofort ein.

10. Tragen Sie während der Benutzung oder des Spiels eine Sicherheitsausrüstung (langärmelige Kleidung oder Hose, Schutzbrille und andere Schutzausrüstung).

11. Lassen Sie den Akku während des Aufladens nicht unbeaufsichtigt. Zerlegen Sie das Gerät nicht und nehmen Sie keine Manipulationen daran vor.

Inhalt des Pakets



Vertriebspartner

Sunnysoft s.r.o.
Kovanecká 2390/1a
190 00 Prag 9
Tschechische Republik
www.sunnysoft.cz

SUNNY BLASTER EMI VÍZZSELÉS GYÖNGYFÚVÓKA



Használati utasítás


Az első használat előtt kérjük, figyelmesen olvassa el a kézikönyvet. Tartsa meg a kézikönyvet a későbbi használathoz. A képek és illusztrációk csak tájékoztató jellegűek. A pisztolyok és tartozékaik a megvásárolt pisztoly egyes modelljeitől függően eltérhetnek.

A golyók tálcába helyezésének leírása


Töltse meg a tálcát a képen látható módon.



A nyíl irányában helyezze be a gyöngytálcát.



Az akkumulátor beszerelése. Kövesse a nyilakat.



Labdák/csapágyak

A gélyöngyök megfelelő mérete: 7-8 mm (3-4 órás duzzadás). Egy idő után a golyók ismét összezsugorodnak. Ha a golyók mérete nem megfelelő, fennáll a veszélye, hogy az eszköz nem működik megfelelően.

Válasszon ki egy megfelelő edényt (lásd alább), helyezze bele a golyókat, és adjon hozzá vizet. A gyöngyök minőségét a víz minősége is befolyásolhatja. Ásványvíz is használható, de a tiszta víz jobb hatású. A víz elpárolgása a tartályból szintén befolyásolja a gyöngyök méretét.



A dehidratált gyöngyök duzzasztásához megfelelő, megfelelő tartály:

csomag kb. 10000 gyöngy (40 g)

kb. 1000 golyó

tartály: bögre

kb. 600 ml víz

10/1 golyó

3-5 g gyöngyök

kb. 2000 golyó

tartály: mérőedény

kb. 900 ml víz

10/2 golyó

6-8 g gyöngyök

kb. 10000 golyó

tartály: vödör

kb. 10 l víz

kb. 40 g gyöngyök

Megjegyzés: a golyókat három különböző keménységben (lágy, közepes és kemény) áruljuk. A labdák és egyéb kiegészítők (vödrök, maszkok, céltáblák, tálcák stb.) megvásárolhatók webáruházunkban (www.sunnysoft.cz).



Nyomja meg a gombot a kijelző bekapcsolásához.

Húzza meg a ravaszt és lőjön.

Akkumulátorok



Töltse az akkumulátort a mellékelt USB-kábellel. Töltés közben a LED piros, töltés után a LED zöld színű.

Értesítés

A 7,4 V-os akkumulátor töltéséhez csak a mellékelt USB töltőkábelt használja. Győződjön meg róla, hogy a kábel töltés előtt nem sérült vagy nem görbült meg sehol. Ha igen, azonnal hagyja abba az akkumulátor töltését. Ha az akkumulátor sérült, szintén hagyja abba az akkumulátor újbóli töltését. Ne szedje szét a készüléket vagy az akkumulátort, és ne babráljon vele. Szükség esetén forduljon a szervizhez.

Figyelmeztetések és figyelmeztetések

1. A fegyver kezelésénél és játék közben mindig viseljen védőszemüveget. Ellenkező esetben fennáll a szembe kerülés veszélye. Soha ne lőjön olyan személyekre, akik nem akarnak lőni, vagy akik nem viselnek védőszemüveget. A készülék bizonyos távolságig (kb. 100 láb, kb. 30 m-ig) veszélyes lehet.
2. Soha ne irányítsa a fegyvert emberek vagy állatok szemére vagy arcára. Ne lőjön emberekre vagy állatokra közelről. Ne lőjön olyan tárgyakra, amelyek becsapódáskor könnyen összetörhetnek.
3. Ne használja a készüléket 1 óránál hosszabb ideig, utána legalább 30 percig hagyja kihűlni a készüléket.

3. A készüléket 8-14 év feletti gyermekek használhatják (a fegyver modelljétől függően). Ha a készüléket ennél fiatalabb korú gyermekek használják, akkor mindig egy oktatott felnőttnek kell felügyelnie őket. Ellenkező esetben fennáll a személyi sérülés vagy a készülék károsodásának veszélye.

4. A pisztoly kizárólag magánhasználatra szolgál. A pisztolyt ne mutogassa nyilvánosan (parkokban, iskolában, bevásárlóközpontokban, játszótereken, strandokon stb.). Ellenkező esetben fennáll annak a veszélye, hogy a pisztolyt a rendőrség vagy a nyilvánosság összetéveszti valódi fegyverrel. Soha ne használjon pisztolyt ablakon (házon vagy járművön) való kilövésre. Ne változtassa meg a pisztoly külsejét, és ne kezelje azt más módon nem megfelelően.

5. Tartsa a gélgolyókat gyermekek számára elérhetetlen helyen. Ne egye meg a gélgolyókat. Nem arra szolgálnak, hogy megegyék őket. A gélgolyók térhálósított poliakrilátokat tartalmaznak. Lenyelés esetén azonnal forduljon orvoshoz. Ne használja a készüléket a fül közelében. A gyöngyök nem hagynak színes foltokat a ruházaton a kilövés után.

6. Tartsa a készüléket és a golyókat kisgyermekek elől elzárva. A készülék apró alkatrészeket tartalmaz, és fennáll a belégzés vagy sérülés veszélye.

7. Tároláskor győződjön meg arról, hogy a készülék ki van kapcsolva. Ellenkező esetben fennáll az ellenőrizetlen bekapcsolás és személyi sérülés veszélye. Ha a készüléket hosszabb ideig nem használja, vegye ki az akkumulátort. Védje az akkumulátort a tűztől.

8. Ne melegítse vagy fagyassza le a golyókat. Védje őket a szélsőségesen magas/alacsony hőmérséklettől. Használja a modellhez tartozó golyókat. Ne keverje a golyókat. Védje a gyöngyöket és a pisztolyt a közvetlen napfénytől.

9. Ha a berendezés bármelyik része megsérül, azonnal hagyja abba a berendezés használatát.

10. Használat vagy játék közben viseljen/viseljen biztonsági védőfelszerelést (hosszú ujjú ruhát vagy nadrágot, védőszemüveget és egyéb védőfelszerelést).

11. Ne hagyja felügyelet nélkül az akkumulátort töltés közben. Ne szedje szét a készüléket, és ne babrálja meg azt.

A csomag tartalma



Forgalmazó

Sunnysoft s.r.o.
Kovanecká 2390/1a
190 00 Prága 9
Csehország
www.sunnysoft.cz

Слънчев Бластер ЕМИ ПИСТОЛЕТ ЗА ВОДЕН ГЕЛ ТОПКИ



Ръководство за потребителя

Преди първа употреба, моля, прочетете внимателно това ръководство.

Запазете това ръководство за бъдещи справки. Показаните снимки и илюстрации са само за справка.


Пистолетът и неговите аксесоари може да се различават в зависимост от модела на закупения пистолет.

Описание на зареждането на топки в пълнителя


Напълнете тавата, както е показано на снимката.



Поставете пълнителя за топчета по посока на стрелката.



Поставете батериите. Следвайте стрелките.



Куршуми/куршуми

Подходящ размер на гел топчета: 7-8 мм (приблизително 3-4 часа набъбване). След известно време топчетата ще се свият отново. Ако топчетата не са с необходимия размер, съществува риск устройството да не функционира правилно.

Изберете подходящ съд (вижте по-долу), поставете топчетата в него и добавете вода. Качеството на топчетата може да се повлияе и от качеството на водата. Може да се използва и минерална вода, но чистата вода има по-добър ефект. Изпаряването на водата от съда също ще повлияе на размера на топчетата.



Подходящ контейнер за набъбване на дехидратирани мъниста:

Опаковка от приблизително 10 000 топчета (40 г)

приблизително 1000 топки

контейнер: чаша

около 600 мл вода

10/1 топки

топчета от 3-5 г

приблизително 2000 топки

контейнер: мерителен контейнер

приблизително 900 мл вода

10/2 топки

топчета от 6-8 г


приблизително 10 000 топки

контейнер: кофа

приблизително 10 л вода

топчета от приблизително 40 г

Забележка: топките се продават в три различни твърдоти (мека, средна и твърда). Топки и други аксесоари (кофи, защитни маски, мишени, пълнители и др.) могат да бъдат закупени от нашия електронен магазин (www.sunnysoft.cz).



Натиснете бутона, за да включите дисплея.

Натисни спусъка и стреляй.

Батерия



Заредете батерията с включения USB кабел. Светодиодът свети червено по време на зареждане и зелено, когато е напълно заредена.

Известие

За да заредите батерията 7,4 V, използвайте само включения USB кабел за зареждане. Преди зареждане се уверете, че кабелът не е повреден или огънат. Ако е така, незабавно спрете зареждането на батерията. Ако батерията е повредена, спрете зареждането ѝ отново. Не разглобявайте устройството или батерията, нито ги променяйте по никакъв начин. Ако е необходимо, се свържете със сервизен център.

Предупреждения и предпазни мерки

1. Винаги носете предпазни очила, когато боравите с оръжието и по време на игра. В противен случай съществува риск от нараняване на очите. Никога не стреляйте по хора, които не желаят или не носят предпазни очила. Устройството може да бъде опасно до определено разстояние (до около 30 м).
2. Никога не насочвайте оръжието към очите и лицето на хора или животни. Не стреляйте по хора или животни от близко разстояние. Не стреляйте по предмети, които лесно могат да се счупят при удар. Не използвайте устройството повече от 1 час. След това оставете устройството да се охлади поне 30 минути.

3. Устройството може да се използва от деца на възраст 8-14 години (в зависимост от модела на пистолета). Ако деца под 18 години използват устройството, те винаги трябва да бъдат наблюдавани от инструктиран възрастен. В противен случай съществува риск от нараняване или повреда на устройството.

4. Оръжието е предназначено само за лична употреба. Не го показвайте на публични места (паркове, училища, търговски центрове, детски площадки, плажове и др.). В противен случай съществува риск полицията или обществеността да го сбъркат с истинско оръжие. Никога не използвайте оръжието, за да стреляте от прозорец (на къща или превозно средство). Не променяйте външния вид на оръжието и не го повреждайте по друг начин.

5. Съхранявайте гел топките на място, недостъпно за деца. Не яжте гел топките. Не е предназначено за ядене. Мънистата съдържат омрежени полиакрилати. При поглъщане незабавно се свържете с лекар. Не използвайте устройството близо до ушите. Куршумите не оставят цветни петна по дрехите след изстрел.

6. Дръжте устройството и топките далеч от малки деца. Устройството съдържа малки части, които могат да представляват опасност от задавяне или нараняване.

7. При съхранение се уверете, че устройството е изключено. В противен случай съществува риск от неконтролирано включване и нараняване. Ако устройството няма да се използва дълго време, извадете батерията. Дръжте батерията далеч от огън.

8. Не загревайте и не замразявайте пелетите. Пазете от екстремно високи/ниски температури. Използвайте пелети за модела. Не смесвайте пелети. Пазете пелетите и пистолета от пряка слънчева светлина.

9. Ако някоя част от устройството е повредена, незабавно спрете да го използвате.

10. Носете предпазни средства (дрехи с дълъг ръкав или с дълги ръкави, предпазни очила и други предпазни средства) по време на употреба или игра.

11. Не оставяйте батерията без надзор по време на зареждане. Не разглобявайте и не променяйте устройството по никакъв начин.

Съдържание на пакета



Дистрибутор

Сънисофт с.р.о.

Кованечка 2390/1а

190 00 Прага 9

Чехия

www.sunnysoft.cz

SUNNY BLASTER EMI PISTOL CU BILE DE GEL DE APĂ




Manual de utilizare

Înainte de a-l utiliza pentru prima dată, vă rugăm să citiți cu atenție manualul. Păstrați manualul pentru consultări ulterioare. Fotografii și ilustrațiile sunt doar de referință. Pistoalele și accesoriile acestora pot varia de la un model la altul de pistol achiziționat.


Descrierea introducerii bilelor în tavă
Umpleți tava așa cum se arată.



În direcția săgeții, introduceți tava pentru mărgelă.



Instalarea bateriei. Urmați săgețile.



Bile/module

Dimensiunea potrivită a bilelor de gel: 7-8 mm (3-4 ore de umflare). După un timp, bilele se vor micșora din nou. Dacă bilele nu au dimensiunea necesară, există riscul ca dispozitivul să nu funcționeze corect.

Selectați un recipient adecvat (a se vedea mai jos), așezați bilele în el și adăugați apă. Calitatea bilelor poate fi influențată și de calitatea apei. Se poate folosi și apă minerală, dar apa pură are un efect mai bun. Evaporarea apei din recipient va influența, de asemenea, dimensiunea mărgelilor.



Recipient potrivit pentru umflarea mărgelilor deshidratate:

Pachet de aproximativ 10000 de bile (40 g).

aprox. 1000 de bile	aprox. 2000 bile	aprox. 10000 bile
recipient: cană	recipient: recipient de măsurare	recipient: găleată
aprox. 600 ml de apă	aprox. 900 ml de apă	aprox. 10 l de apă
10/1 bile	10/2 bile	aprox. 40 g de bile
3-5 g de mărgele	6-8 g de mărgele	

Notă: bilele sunt vândute în trei durități diferite (moale, medie și tare).

Mingile și alte accesorii (găleți, măști, ținte, tăvițe etc.) pot fi achiziționate din magazinul nostru electronic (www.sunnysoft.cz).



Apăsăți butonul pentru a porni afișajul.

Apasă pe trăgaci și trage.

Baterii



Încărcați bateria cu ajutorul cablului USB inclus. În timpul încărcării, LED-ul este roșu, iar după încărcare, LED-ul este verde.

Aviz

Utilizați numai cablul de încărcare USB inclus pentru a încărca bateria de 7,4 V. Asigurați-vă că cablul nu este deteriorat sau îndoit nicăieri înainte de încărcare. Dacă este, opriți imediat încărcarea bateriei. În cazul în care bateria este deteriorată, opriți, de asemenea, încărcarea bateriei din nou. Nu dezamblați și nu manipulați dispozitivul sau bateria. Dacă este necesar, contactați departamentul de service.

Avertismente și alerte

1. Purtați întotdeauna ochelari de protecție atunci când manipulați pistolul și în timpul jocului. În caz contrar, există riscul de contact cu ochii.
2. Nu trageți niciodată asupra persoanelor care nu doresc acest lucru sau care nu au ochelari de protecție. Dispozitivul poate fi periculos până la o anumită distanță (până la aproximativ 100 de picioare, aproximativ 30 m).
2. Nu îndreptați niciodată arma spre ochii sau fața persoanelor sau animalelor. Nu trageți spre persoane sau animale de la mică distanță. Nu trageți în obiecte care s-ar putea rupe ușor la impact.
3. Nu utilizați aparatul mai mult de 1 h. După aceea, lăsați aparatul să se răcească timp de cel puțin 30 min.

3. Dispozitivul poate fi utilizat de copii cu vârsta de peste 8-14 ani (în funcție de modelul de armă). În cazul în care dispozitivul urmează să fie utilizat de copii de vârstă mai mică, aceștia trebuie să fie întotdeauna supravegheați de un adult instruit. În caz contrar, există riscul de vătămare corporală sau de deteriorare a echipamentului.
4. Pistolul este destinat exclusiv uzului privat. Nu expuneți pistolul în public (parcuri, școli, centre comerciale, locuri de joacă, plaje etc.). În caz contrar, există riscul ca pistolul să fie confundat cu o armă reală de către poliție sau public. Nu folosiți niciodată pistolul pentru a trage pe fereastră (casă sau vehicul). Nu modificați aspectul pistolului și nu îl manipulați în alt mod necorespunzător.
5. Țineți bilele de gel departe de raza de acțiune a copiilor. Nu mâncați granule de gel. Acestea nu sunt destinate a fi mâncate. Bilele conțin poliacrilați reticulați. În caz de ingestie, contactați imediat un medic. Nu utilizați dispozitivul în apropierea urechilor. Perlele nu lasă pete colorate pe haine după ardere.
6. Țineți dispozitivul și bilele la îndemâna copiilor mici. Dispozitivul conține piese mici și există riscul de inhalare sau de rănire.
7. Când depozitați dispozitivul, asigurați-vă că acesta este oprit. În caz contrar, există riscul de pornire necontrolată și de vătămare corporală. Dacă dispozitivul nu va fi utilizat pentru o perioadă lungă de timp, scoateți bateria. Protejați bateria de foc.
8. Nu încălziți și nu înghețați bilele. Protejați-le de temperaturi extrem de ridicate/scăzute. Utilizați bilele pentru model. Nu amestecați bilele. Protejați bilele și pistolul de lumina directă a soarelui.
9. În cazul în care orice parte a echipamentului este deteriorată, încetați imediat utilizarea acestuia.
10. Purtați/portați echipament de protecție de siguranță (îmbrăcăminte cu mâneci lungi sau pantaloni, ochelari de protecție și alte echipamente de protecție) în timpul utilizării sau jocului.
11. Nu lăsați bateria nesupravegheată în timpul încărcării. 12. Nu dezamblați și nu manipulați dispozitivul.

Conținutul pachetului



Distribuitor

Sunnysoft s.r.o.
Kovanecká 2390/1a
190 00 Praga 9
Republica Cehă
www.sunnysoft.cz

SŁONECZNY BLASTER EMI PISTOLET DO ŻELÓW WODNYCH PIŁKI



Instrukcja obsługi

Przed pierwszym użyciem należy uważnie przeczytać niniejszą instrukcję.


Zachowaj tę instrukcję do wykorzystania w przyszłości. Zdjęcia i ilustracje mają charakter wyłącznie poglądowy. Pistolet i jego akcesoria mogą się różnić w zależności od zakupionego modelu pistoletu.

Opis ładowania kulek do magazynka


Napełnij tackę tak, jak pokazano na rysunku.



Włóż magazynek z piłkami w kierunku wskazanym strzałką.



Zainstaluj baterie. Postępuj zgodnie ze strzałkami.



Kule/kule

Odpowiedni rozmiar kulek żelowych: 7-8 mm (pęcznienie ok. 3-4 godz.). Po pewnym czasie kulki ponownie się skurczą. Jeśli kulki nie będą miały wymaganego rozmiaru, istnieje ryzyko, że urządzenie nie będzie działać prawidłowo.

Wybierz odpowiedni pojemnik (patrz poniżej), umieść w nim kulki i dodaj wodę. Jakość kulek może również zależeć od jakości wody. Można użyć wody mineralnej, ale czysta woda ma lepszy efekt. Parowanie wody z pojemnika również wpłynie na wielkość kulek.



Odpowiedni pojemnik do pęcznienia odwodnionych kulek:

Opakowanie ok. 10 000 piłek (40 g)

ok. 1000 piłek

pojemnik: kubek

około 600 ml wody

10/1 kulek

Kulki 3-5 g

ok. 2000 piłek

pojemnik: pojemnik pomiarowy

ok. 900 ml wody

10/2 kulek

Kulki 6-8 g

ok. 10 000 piłek

pojemnik: wiadro

ok. 10 l wody

kulki ok. 40 g

Uwaga: kulki są dostępne w trzech różnych twardościach (miękka, średnia i twarda). Kulki i inne akcesoria (wiaderka, maski ochronne, tarcze, magazynki itp.) można kupić w naszym sklepie internetowym (www.sunnysoft.cz).



Naciśnij przycisk, aby włączyć wyświetlacz.

Naciśnij spust i strzel.

Bateria



Naładuj akumulator za pomocą dołączonego kabla USB. Dioda LED świeci na czerwono podczas ładowania, a na zielono po pełnym naładowaniu.

Ogłoszenie

Do ładowania akumulatora 7,4 V należy używać wyłącznie dołączonego kabla USB. Przed ładowaniem należy upewnić się, że kabel nie jest uszkodzony ani zgięty. W przeciwnym razie należy natychmiast przerwać ładowanie akumulatora. Jeśli akumulator jest uszkodzony, należy ponownie przerwać ładowanie. Nie należy demontować urządzenia ani akumulatora ani w żaden inny sposób przy nich manipulować. W razie potrzeby należy skontaktować się z serwisem.

Ostrzeżenia i środki ostrożności

1. Zawsze noś okulary ochronne podczas obsługi broni i gry. W przeciwnym razie istnieje ryzyko uszkodzenia wzroku. Nigdy nie strzelaj do osób, które nie chcą nosić okularów ochronnych lub ich nie noszą. Urządzenie może być niebezpieczne z pewnej odległości (do około 30 metrów).
2. Nigdy nie kieruj broni w oczy ani twarz ludzi ani zwierząt. Nie strzelaj do ludzi ani zwierząt z bliskiej odległości. Nie strzelaj do przedmiotów, które mogą łatwo ulec zniszczeniu w wyniku uderzenia. Nie używaj urządzenia dłużej niż 1 godzinę. Następnie należy odczekać co najmniej 30 minut, aż urządzenie ostygnie.

3. Urządzenie może być używane przez dzieci w wieku od 8 do 14 lat (w zależności od modelu pistoletu). Dzieci poniżej 18 roku życia korzystające z urządzenia muszą być zawsze pod nadzorem osoby dorosłej, która została odpowiednio przeszkolona. W przeciwnym razie istnieje ryzyko obrażeń ciała lub uszkodzenia urządzenia.

4. Broń jest przeznaczona wyłącznie do użytku prywatnego. Nie ekspozuj broni w miejscach publicznych (parkach, szkołach, centrach handlowych, na placach zabaw, plażach itp.). W przeciwnym razie istnieje ryzyko, że policja lub opinia publiczna pomyli broń z prawdziwą bronią. Nigdy nie strzelaj z broni z okna (domu lub pojazdu). Nie zmieniaj wyglądu broni ani nie dokonuj żadnych innych manipulacji przy niej.

5. Przechowuj kulki żelowe poza zasięgiem dzieci. Nie jeźdź kulek żelowych.

Nieprzeznaczone do spożycia. Koraliki zawierają usieciowane poliakrylany. W razie połknięcia należy natychmiast skontaktować się z lekarzem. Nie używaj urządzenia w pobliżu uszu.

Po wystrzeleniu pociski nie pozostawiają kolorowych plam na ubraniach.

6. Trzymaj urządzenie i piłki poza zasięgiem małych dzieci. Urządzenie zawiera małe części, które mogą stanowić zagrożenie zadławienia lub spowodować obrażenia.

7. Podczas przechowywania upewnij się, że urządzenie jest wyłączone. W przeciwnym razie istnieje ryzyko niekontrolowanego włączenia i obrażeń ciała. Jeśli urządzenie nie będzie używane przez dłuższy czas, wyjmij baterię. Trzymaj baterię z dala od ognia.

8. Nie podgrzewać ani nie zamrażać peletu. Chronić przed ekstremalnie wysokimi/ niskimi temperaturami. Używać peletu do danego modelu. Nie mieszać peletu. Chronić pelet i pistolet przed bezpośrednim działaniem promieni słonecznych.

9. Jeśli jakkolwiek część urządzenia jest uszkodzona, należy natychmiast zaprzestać korzystania z urządzenia.

10. Podczas korzystania z urządzenia lub zabawy należy nosić sprzęt ochronny (długie lub z długimi rękawami, okulary ochronne i inny sprzęt ochronny).

11. Nie pozostawiaj akumulatora bez nadzoru podczas ładowania. Nie rozbieraj urządzenia ani nie ingeruj w nie w żaden sposób.

Zawartość opakowania



Dystrybutor
Sunnysoft sro
Kovanecka 2390/1a
190 00 Praga 9
Czechy
www.sunnysoft.cz

SONČNI BLASTER

Elektromagnetna motnja

PIŠTOLA Z VODNIM GELOM ŽOGICE



Uporabniški priročnik

Pred prvo uporabo natančno preberite ta priročnik.


Ta priročnik shranite za poznejšo uporabo. Prikazane slike in ilustracije so zgolj za referenco. Pištola in njena dodatna oprema se lahko razlikujejo od modela do modela kupljene pištole.

Opis vstavljanja kroglic v nabojnik


Napolnite pladenj, kot je prikazano na sliki.



Vstavite nabojnik s kroglicami v smeri puščice.



Vstavite baterije. Sledite puščicam.



Kroglice/krogle

Primerna velikost gel kroglic: 7-8 mm (približno 3-4 ure nabrekanja). Po določenem času se kroglice ponovno skrčijo. Če kroglice niso zahtevane velikosti, obstaja nevarnost, da naprava ne bo delovala pravilno.

Izberite primerno posodo (glejte spodaj), vanjo položite kroglice in dodajte vodo. Na kakovost kroglic lahko vpliva tudi kakovost vode. Uporabimo lahko tudi mineralno vodo, vendar ima čista voda boljši učinek. Izhlapavanje vode iz posode bo vplivalo tudi na velikost kroglic.



Primerna posoda za nabrekanje dehidriranih kroglic:

Paket s približno 10.000 kroglicami (40 g)

približno 1000 kroglic

posoda: vrček

približno 600 ml vode

10/1 žogic

3-5 g kroglice

približno 2000 kroglic

posoda: merilna posoda

približno 900 ml vode

10/2 žogice

6-8 g kroglice


približno 10.000 kroglic

posoda: vedro

približno 10 l vode

približno 40 g kroglice

Opomba: žogice se prodajajo v treh različnih trdotah (mehka, srednja in trda). Žogice in druge dodatke (vedra, zaščitne maske, tarče, nabojnike itd.) lahko kupite v naši spletni trgovini (www.sunnysoft.cz).



Pritisnite gumb, da vklopite zaslon.

Povlecite sprožilec in ustrelite.

Baterija



Baterijo napolnite s priloženim kablom USB. LED lučka med polnjenjem sveti rdeče, ko je popolnoma napolnjena, pa zeleno.

Obvestilo

Za polnjenje 7,4 V baterije uporabljajte samo priloženi polnilni kabel USB. Pred polnjenjem se prepričajte, da kabel ni poškodovan ali upognjen. Če je, takoj prenehajte s polnjenjem baterije. Če je baterija poškodovana, jo prenehajte ponovno polniti. Naprave ali baterije ne razstavljajte in je ne spreminjajte na noben način. Po potrebi se obrnite na servisni center.

Opozorila in previdnostni ukrepi

1. Pri rokovanju s pištolo in med igro vedno nosite zaščitna očala. V nasprotnem primeru obstaja nevarnost poškodbe oči. Nikoli ne streljajte na ljudi, ki tega ne želijo ali ne nosijo zaščitnih očal. Naprava je lahko nevarna do določene razdalje (do približno 30 m).

2. Pištole nikoli ne usmerjajte v oči in obraz ljudi ali živali. Ne streljajte v ljudi ali živali od blizu. Ne streljajte v predmete, ki bi se ob udarcu lahko zlahka zlomili. Naprave ne uporabljajte več kot 1 uro.

Nato pustite napravo, da se ohladi vsaj 30 minut.

3. Napravo lahko uporabljajo otroci, stari od 8 do 14 let (odvisno od modela pištrole). Če napravo uporabljajo otroci, mlajši od 18 let, jih mora vedno nadzorovati odrasla oseba, ki je bila poučena. V nasprotnem primeru obstaja nevarnost telesnih poškodb ali poškodbe naprave.

4. Pištola je namenjena samo za zasebno uporabo. Pištole ne razstavljajte v javnosti (parki, šole, nakupovalni centri, igrišča, plaže itd.). V nasprotnem primeru obstaja nevarnost, da jo policija ali javnost zamenjata za pravo pištolo. Nikoli ne uporabljajte pištole za streljanje skozi okno (hiše ali vozila). Ne spreminjajte videza pištole ali je kako drugače ne posegajte vanjo.

5. Gel kroglice shranjujte izven dosega otrok. Gel kroglic ne jejte.

Ni namenjeno za uživanje. Kroglice vsebujejo zamrežene poliakrilate. V primeru zaužitja se nemudoma posvetujte z zdravnikom. Naprave ne uporabljajte v bližini ušes.

Krogle po streljanju ne puščajo barvnih madežev na oblačilih.

6. Napravo in žogice hranite izven dosega majhnih otrok. Naprava vsebuje majhne dele, ki lahko predstavljajo nevarnost zadušitve ali poškodbe.

7. Med shranjevanjem se prepričajte, da je naprava izklopljena. V nasprotnem primeru obstaja nevarnost nenadzorovanega vklopa in telesnih poškodb. Če naprave ne boste uporabljali dlje časa, odstranite baterijo. Baterijo hranite stran od ognja.

8. Peletov ne segrevajte ali zamrzujte. Zaščitite pred ekstremno visokimi/nizkimi temperaturami. Pelete uporabljajte za model. Ne mešajte peletov. Pelete in pištolo zaščitite pred neposredno sončno svetlobo.

9. Če je kateri koli del naprave poškodovan, jo takoj prenehajte uporabljati.

10. Med uporabo ali igro nosite varnostno opremo (oblačila z dolgimi rokavi ali majico z dolgimi rokavi, zaščitna očala in drugo zaščitno opremo).

11. Med polnjenjem baterije ne puščajte brez nadzora. Naprave ne razstavljajte ali kako drugače spreminjajte.

Vsebina paketa



Distributer

Sunnysoft d.o.o.
Kovanečka 2390/1a
190 00 Praga 9
Češka republika
www.sunnysoft.cz

SUNNY BLASTER

Elektromagnetski poremećaj

PIŠTOLJ S VODENIM GELOM LOPTE




Korisnički priručnik

Prije prve upotrebe, molimo pažljivo pročitajte ovaj priručnik. Sačuvajte ovaj priručnik za buduću upotrebu. Prikazane slike i ilustracije služe samo kao referenca. Pištolj i njegov pribor mogu se razlikovati ovisno o modelu kupljenog pištolja.


Opis umetanja kuglica u spremnik
Napunite posudu kao što je prikazano na slici.



Umetnite spremnik kuglica u smjeru strelice.



Umetnite baterije. Slijedite strelice.



Metak/metak

Prikladna veličina gel kuglica: 7-8 mm (cca. 3-4 h bubrenja). Nakon nekog vremena, kuglice će se ponovno smanjiti. Ako kuglice nisu potrebne veličine, postoji rizik da uređaj neće ispravno funkcionirati.

Odaberite prikladnu posudu (vidi dolje), stavite kuglice u nju i dodajte vodu. Na kvalitetu kuglica može utjecati i kvaliteta vode. Može se koristiti i mineralna voda, ali čista voda ima bolji učinak. Isparavanje vode iz posude također će utjecati na veličinu kuglica.



Prikladna posuda za bubrenje dehidriranih kuglica:

Pakiranje od otprilike 10.000 kuglica (40 g)

cca. 1000 loptica

posuda: šalica

oko 600 ml vode

10/1 loptice

Kuglice od 3-5 g

cca. 2000 loptica

posuda: mjerna posuda

cca. 900 ml vode

10/2 loptice

Kuglice od 6-8 g


cca. 10.000 loptica

posuda: kanta

cca. 10 l vode

kuglice od cca. 40 g

Napomena: lopte se prodaju u tri različite tvrdoće (meka, srednja i tvrda). Loptice i ostali pribor (kante, zaštitne maske, mete, spremnici itd.) mogu se kupiti u našoj e-trgovini (www.sunnysoft.cz).



Pritisnite gumb za uključivanje zaslona.

Povuci okidač i pucaj.

Baterija



Napunite bateriju priloženim USB kabelom. LED lampica svijetli crveno tijekom punjenja, a zeleno kada je potpuno napunjena.

Obavijest

Za punjenje baterije od 7,4 V koristite samo priloženi USB kabel za punjenje. Prije punjenja provjerite da kabel nije oštećen ili savijen. Ako jest, odmah prekinite punjenje baterije. Ako je baterija oštećena, ponovno prekinite punjenje. Nemojte rastavljati uređaj ili bateriju niti ih na bilo koji način dirati. Ako je potrebno, obratite se servisnom centru.

Upozorenja i mjere opreza

1. Uvijek nosite zaštitne naočale pri rukovanju pištoljem i tijekom igre. U suprotnom postoji rizik od ozljede oka. Nikada ne pucajte na ljude koji ne žele ili ne nose zaštitne naočale. Uređaj može biti opasan do određene udaljenosti (do otprilike 30 m).

2. Nikada ne usmjeravajte pištolj prema očima i licu ljudi ili životinja. Ne pucajte u ljude ili životinje iz neposredne blizine. Ne pucajte u predmete koji bi se lako mogli slomiti pri udaru. Ne koristite uređaj dulje od 1 sata.

Zatim ostavite uređaj da se hladi najmanje 30 minuta.

3. Uređaj mogu koristiti djeca u dobi od 8 do 14 godina (ovisno o modelu pištolja). Ako uređaj koriste djeca mlađa od 18 godina, uvijek ih mora nadzirati odrasla osoba koja je dobila upute. U suprotnom postoji rizik od tjelesnih ozljeda ili oštećenja uređaja.

4. Pištolj je namijenjen samo za privatnu upotrebu. Ne izlažite pištolj u javnosti (parkovi, škole, trgovački centri, igrališta, plaže itd.). U suprotnom postoji rizik da će policija ili javnost zamijeniti pištolj za pravi pištolj. Nikada ne koristite pištolj za pucanje s prozora (kuće ili vozila). Ne mijenjajte izgled pištolja niti ga na bilo koji drugi način dirajte.

5. Gel kuglice čuvajte izvan dohvata djece. Ne jedite gel kuglice.

Nije namijenjeno za jelo. Kuglice sadrže umrežene poliakrilate. U slučaju gutanja, odmah se obratite liječniku. Ne koristite uređaj u blizini ušiju.

Metak ne ostavlja obojene mrlje na odjeći nakon pucanja.

6. Uređaj i loptice držite izvan dohvata male djece. Uređaj sadrži male dijelove koji mogu predstavljati opasnost od gušenja ili ozljede.

7. Prilikom pohranjivanja provjerite je li uređaj isključen. U suprotnom postoji rizik od nekontroliranog uključivanja i tjelesnih ozljeda. Ako se uređaj neće koristiti dulje vrijeme, izvadite bateriju. Držite bateriju dalje od vatre.

8. Ne zagrijavajte ili zamrzavajte pelete. Zaštitite od ekstremno visokih/niskih temperatura. Koristite pelete za model. Ne miješajte pelete. Zaštitite pelete i pištolj od izravne sunčeve svjetlosti.

9. Ako je bilo koji dio uređaja oštećen, odmah prestanite koristiti uređaj.

10. Nosite zaštitnu opremu (odjeću dugih rukava ili majicu s dugim rukavima, zaštitne naočale i drugu zaštitnu opremu) tijekom upotrebe ili igre.

11. Ne ostavljajte bateriju bez nadzora tijekom punjenja. Ne rastavljajte niti neovlašteno dirajte uređaj na bilo koji način.

Sadržaj paketa



Distributer

Sunnysoft d.o.o.
Kovanečka 2390/1a
190 00 Prag 9

Češka

www.sunnysoft.cz